

Was Österreichs Hautärzt*innen leisten.

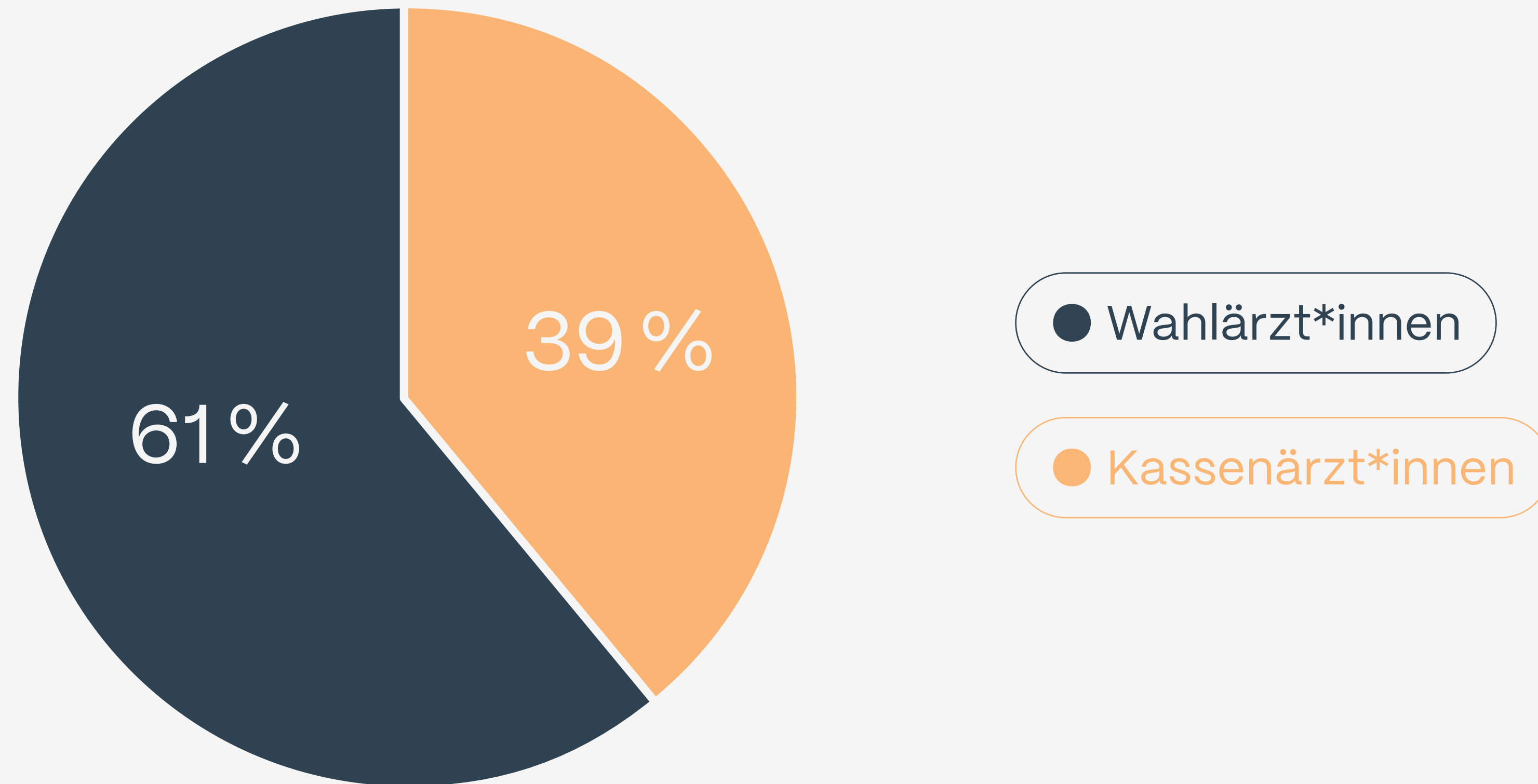
Die wichtigsten Zahlen und
Fakten im Überblick.



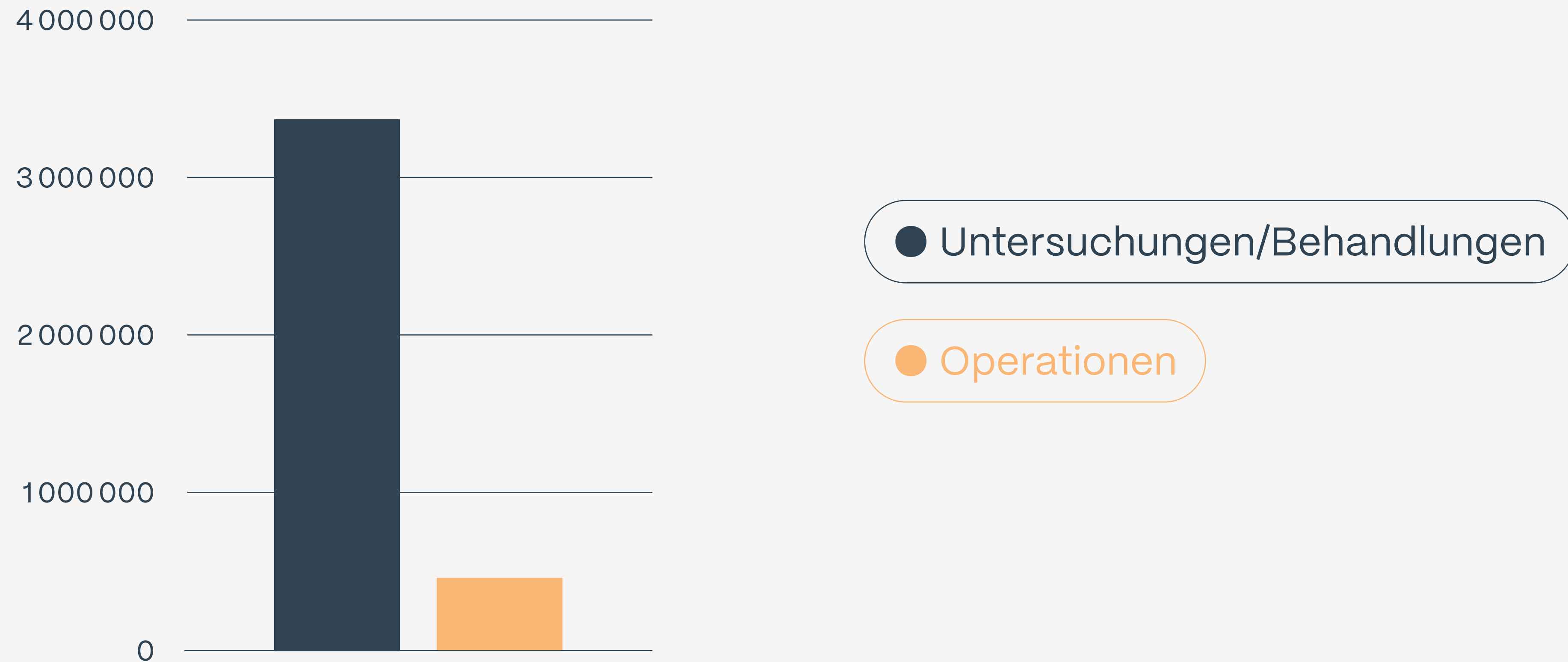
ÖSTERREICHISCHE GESELLSCHAFT
FÜR DERMATOLOGIE UND VENEROLOGIE

AUSTRIAN SOCIETY OF
DERMATOLOGY AND VENEREOLOGY

Anteil der Kassenärzt*innen (270) vs. Wahlärzt*innen (420) in Österreich



Gesamtanzahl der Leistungen der Hautfachärzt*innen in der Praxis pro Jahr in Österreich



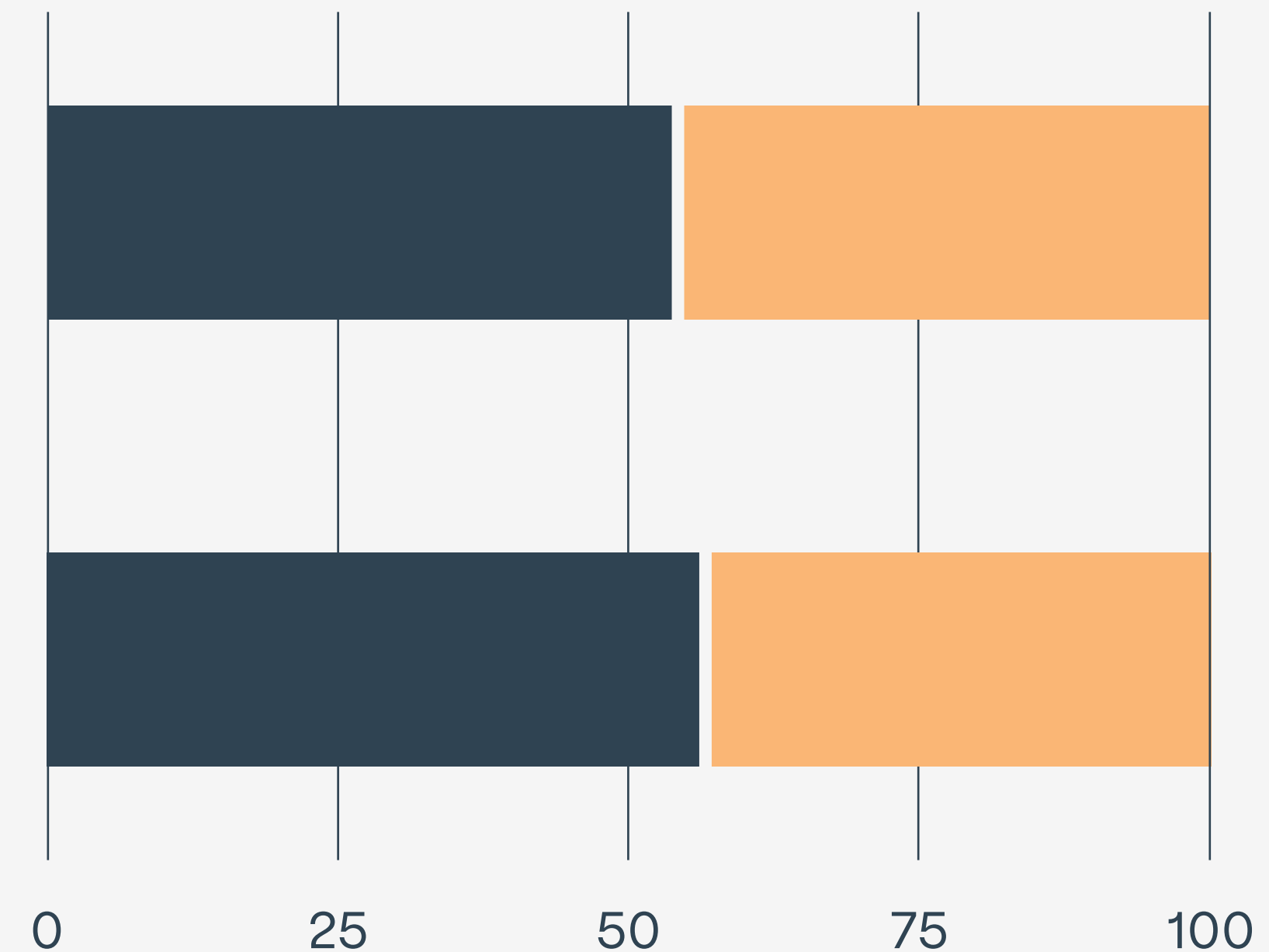
Was Österreichs Hautfachärzt*innen im niedergelassenen Bereich im Detail leisten:

- führen Vorsorgeuntersuchungen zur Prävention von Hautkrebs durch und behandeln Hautkrebs
- führen chirurgische Eingriffe durch
- diagnostizieren und behandeln entzündliche, infektiöse und genetisch bedingte Hautkrankheiten
- diagnostizieren und behandeln Venenerkrankungen
- diagnostizieren und behandeln Geschlechtskrankheiten
- führen zu einem hohen Prozentsatz Allergietestungen und Behandlungen mit Laser, photodynamischer Therapie (PDT) und/oder UV-Bestrahlungen in den Ordinationen durch
- behandeln zu einem hohen Prozentsatz (> 95%) auf Einschub auch Notfallpatienten

3,38 Millionen Behandlungen und 480.000 chirurgische Eingriffe pro Jahr

Ordinationen
(insgesamt 3,38 Mio. pro Jahr)

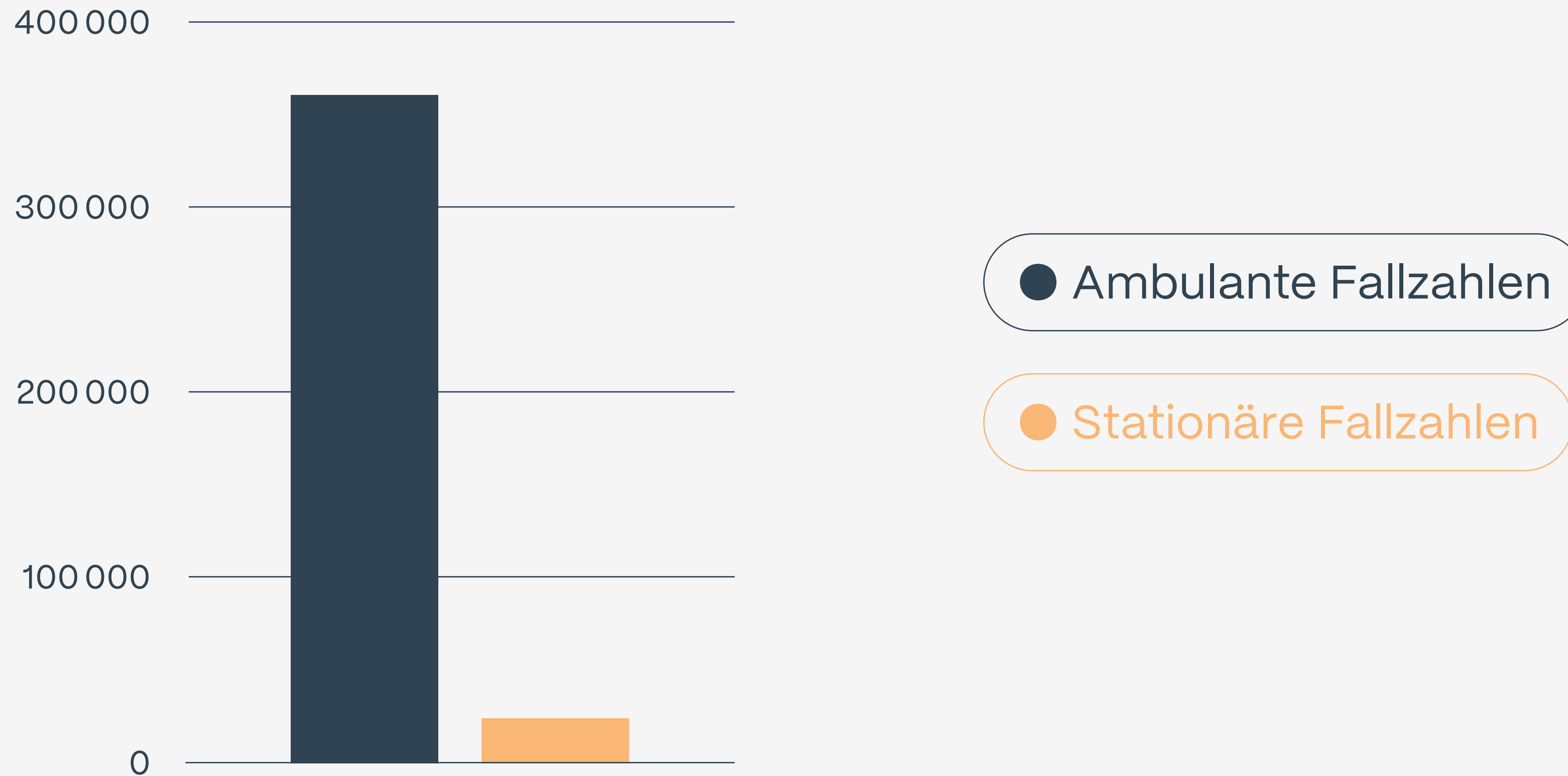
Chirurgische Eingriffe
(insgesamt 0,48 Mio. pro Jahr)



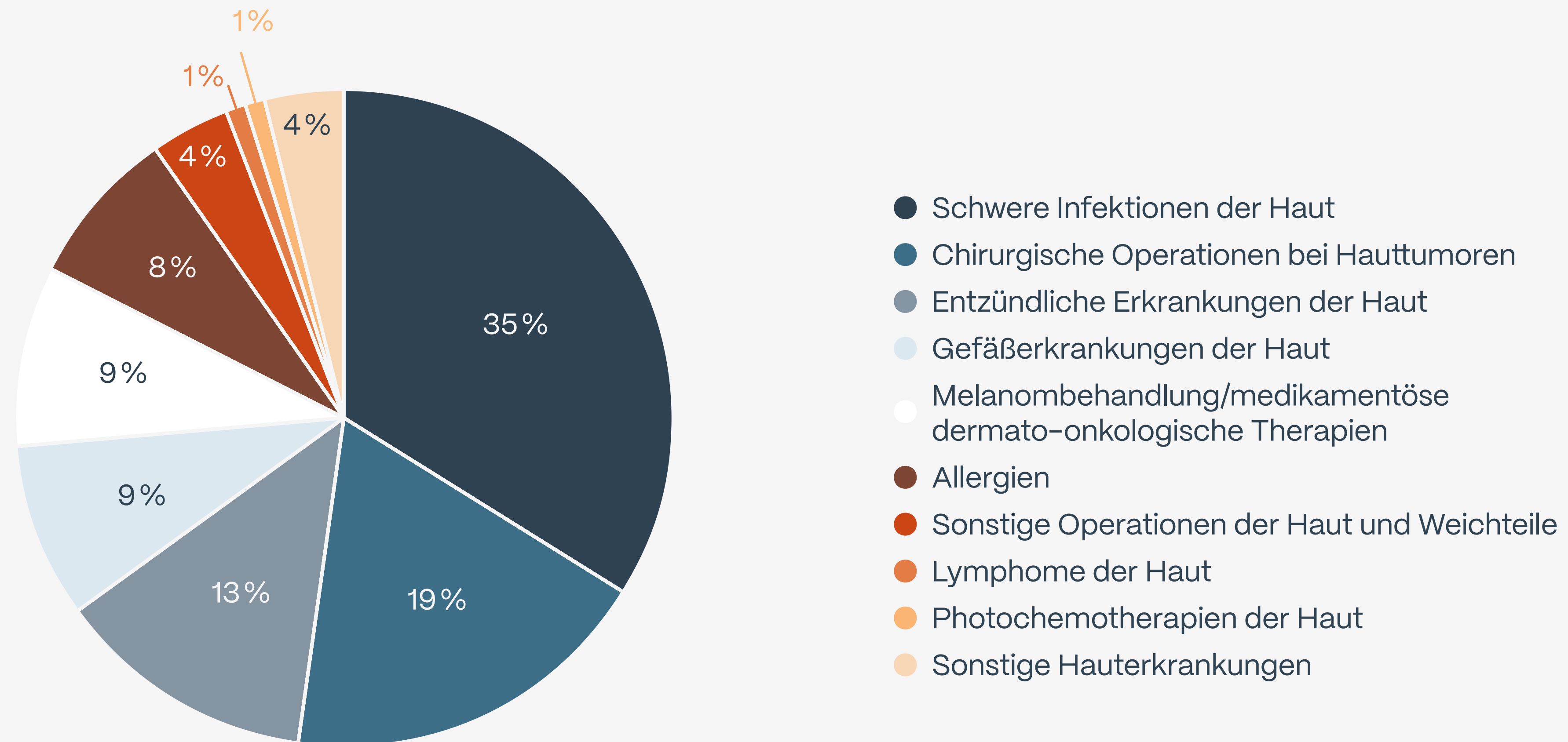
● Kassenärzt*innen

● Wahlärzt*innen

Leistungen der Universitätshautkliniken und Hautabteilungen in Österreich



Top 10 Gründe für 24.000 stationäre Aufnahmen pro Jahr an den Hautkliniken und Abteilungen Österreichs



Innovationen und neue Therapien aus der Dermatologie

- Über 500 Ärzt*innen und Forscher*innen an den Universitätshautkliniken und Abteilungen Österreichs stehen für Topforschung auf höchstem internationalen Niveau
- Sie entwickeln neue Behandlungen und ermöglichen Patient*innen durch die Teilnahme an klinischen Studien neueste Therapieoptionen



**ÖSTERREICHISCHE GESELLSCHAFT
FÜR DERMATOLOGIE UND VENEROLOGIE**

AUSTRIAN SOCIETY OF
DERMATOLOGY AND VENEREOLOGY

Quellen:

- Hochrechnung basierend auf einer Umfrage der ÖGDV unter niedergelassenen Hautfachärzt*innen
- Daten der Österreichischen Ärztekammer
- Datenbericht von den Hautkliniken und Abteilungen Österreichs
- Stand August 2023